


## **ВИРТУАЛЬНАЯ ЭКСКУРСИЯ «Волшебный мир книг»**

ний.

# Виртуальная экскурсия «Волшебный мир книг»

№1




## Вариант пояснений педагога

- Название презентации, Ф.И.О. воспитателя, должность, образовательная организация
- Голос Мудрой совы : Здравствуйте, дети. Скажите, вы верите в чудо?
- -Да!
- Настоящее чудо- это книги! Вы любите слушать чтение книг?
- Любим!
- Сегодня мы с вами поговорим о книгах.

# Знакомство детей с Мудрой совой

№2




Вариант пояснений педагога

- С помощью книги мы можем найти ответы на интересующие нас вопросы, познавать окружающий мир, переживать события, которые происходят с героями, можем придумать дальнейшие события.
- Воспитатель знакомит детей с Мудрой совой

# С чем знакомит нас книга?

№3



- Голос Мудрой совы:
- книга знакомит нас с былиной, пословицами, поговорками, радуется своими сказками, учит понимать стихи, рассказы, повести.

# Где живут книги?




№4



- Мудрая сова : А кто из вас знает, где живут книги? *(ответы детей).* Знаете, они живут в библиотеке.
- *Внимательно посмотрите на здание – это библиотека имени Ленина в Москве.*

# Где книги располагаются в библиотеке?

№5



- Мудрая сова : Где книги располагаются в библиотеке ? ***(ответы детей)***.
- ***Верно, на полках, стеллажах.***

# На чём писали текст?

№6





Голос Мудрой совы: сейчас вы узнаете на чём писали текст в книгах.

- В Египте — написаны на папирусе.
- А на картинке вы видите глиняные таблички из Междуречья, государство там существовало много тысяч лет назад.

# Какие древние книги сохранились?

№7




- Голос Мудрой совы:  
Некоторые из этих первых книг сохранились и до наших дней



# Профессия человека, который работает в библиотеке?


№8



- Голос Мудрой совы:
- человек, который работает в библиотеке и помогает найти интересную книгу, как называется? Библиотекарь (ответы)
- Я вам подскажу как называется человек, который пришел в библиотеку - читатель.

№9


## Зачем нужна закладка?



- **Голос Мудрой совы:** в библиотеке книги расставлены на полках или на стеллажах. На стенке полки есть закладка обозначением первой буквы, на которую начинается фамилия автора.



# Какие книги наиболее интересны детям?



№10



- Голос Мудрой совы:
- Книги, в которых напечатаны: басни, приключенческие рассказы, романы, энциклопедии знакомят нас с происходящими событиями вокруг нас.
- Но, ещё есть замечательные, захватывающие произведения, и называются они как? Правильно сказки! <sup>11</sup>

№11



## Какие книжки вы дарите малышам?

- Голос Мудрой совы:
- Дети, скажите какие книжки вы дарите малышам?
- Да, это книжки-малышки!
- Книжки-малышки могут быть изготовлены из фетра, картона, полиэтилена.

## Из чего изготавливают ещё книжки-малышки?

№12



- Голос Мудрой совы:
- Из чего вы ещё изготавливали книжки-малышки?
- Вспомнили?
- Из ткани!




# Назовите материал для книг

№13



- Голос Мудрой совы:
- Ещё вспомнили?
- Из бумаги!
- Конечно из бумаги!



# Сказки каких писателей вы любите?


## №14



- Голос Мудрой совы:
- Сказки каких писателей вы любите? Дети называют.
- А ещё какие? Вам много читали сказок Александра Сергеевича Пушкина. Вспомните, какие? «Сказка о мертвой царевне и семи богатырях», «Сказка о царе Салтане», «Сказка о золотом петушке», «Сказка о золотой рыбке», «Сказка о попе и работнике его Балде», «У Лукоморья дуб зеленый».

№15

## Знакомы ли вы с такой книгой?



- Голос Мудрой совы: Скажите, вы знакомы с такой книгой?
- Это большая книга с многими персонажами и маленькими рисунками.



№16



## Давайте вспомним ваших любимых авторов



- Голос Мудрой совы:
- Легко запоминаются вами, дети, стихи Сергея Михалкова: «А что у вас?», «Дядя Степа», «Как старик корову продавал».
- Любите вы также стихи Агнии Барто, произведения Корнея Ивановича Чуковского и многих других авторов.

# Где у нас в группе книги собраны в одном месте?



№17



- Голос Мудрой совы: где ещё в группе можно посмотреть книги? Они собраны в одном месте.

Дети: в библиотеке!

Какие книги есть в библиотеке?

Кто написал их? Как вы узнали?  
(по портрету автора)


# Где в группе можно познакомиться с книгами?

№18



- Голос Мудрой совы:
- Что ещё есть в группе, где можно не только познакомиться с книгами и их авторами?
- Литературный центр!
- Для чего его создали?

№19



### Вариант пояснения педагога

- Воспитатель:
- Вот и закончилась наша виртуальная экскурсия **«Волшебный мир книг»**.
- Скажем спасибо Мудрой сове, она сегодня постаралась вам рассказать о том, на чём писали книги в прошлом, о жанрах, о библиотеке, писателях и поэтах, о книге, как хорошем подарке.