

**Мониторинг потребностей в охвате обучающихся общеобразовательных организаций Советско-Гаванского муниципального района
дополнительным образованием
на 15.09.2021 года**

Таблица № 1

	Всего обучающихся	Туристско-краеведческая		Техническая		Естественно-научная		Художественная		Физкультурно-спортивная		Социально-гуманитарная	
		Всего	%	Всего	%	Всего	%	Всего	%	Всего	%	Всего	%
МБОУ СПШ № 1	874	38	4,3	87	10,0	95	10,9	221	25,3	375	42,9	121	13,8
МБОУОШ № 2	312	36	11,5	6	1,92	76	24,4	36	11,5	92	29,5	46	14,7
МБОУ СПШ № 3	671	112	16,7	120	17,9	85	12,7	110	16,4	160	23,9	145	21,6
МБОУ СПШ № 5	491	39	7,9	128	26,1	62	12,6	28	5,7	183	37,3	53	10,8
МБОУ СПШ № 6	315			83	26,3	42	13,3	59	18,7	98	31,1	28	8,9
МБОУ ОШ № 8	100	18	18,0	15	15,0	12	12,0	16	16,0	29	29,0	19	19,0
МБОУ ОШ № 12	57	10	17,5	15	26,3	11	19,3	8	14,0	35	61,4	7	12,3
МБОУ ОШ № 14	78	16	20,5	16	20,5	5	6,4	30	38,5	48	61,5	6	7,7
МБОУ СПШ № 15	159	18	11,3			18	11,3	30	18,9	25	15,7	50	31,4
МБОУ СПШ № 16	820	45	5,5	62	7,4	115	14,0	212	25,9	198	24,1	180	22,0
Всего	3887	332	8,54	532	13,7	521	13,4	750	19,3	1243	31,98	655	16,85

Итоги мониторинга охвата дополнительным образованием обучающихся общеобразовательных организаций Советско-Гаванского муниципального района в соответствии с потребностями на 01.10.2021 года

Таблица № 2

	Всего обучающихся	Туристско-краеведческая		Техническая		Естественно научная		Художественная		Физкультурно-спортивная		Социально-гуманитарная		Всего	
		Всего	%	Всего	%	Всего	%	Всего	%	Всего	%	Всего	%	Всего	%
МБОУ СШ № 1	874	14	1,6	9	1,0	36	4,1	79	9,0	29	3,3	30	3,4	197	22,5
МБОУОШ № 2	312	10	3,2									25	8,0	35	11,2
МБОУ СШ № 3	671	15	2,2					60	8,9	15	2,2	30	4,5	120	17,9
МБОУ СШ № 5	491	40	8,1	248	44,4			58	11,8	85	17,3	28	5,7	459	87,4
МБОУ СШ № 6	315			16	5,1					44	14,0			60	19,0
МБОУ ОШ № 8	100			15	15,0					20	20,0			35	35,0
МБОУ ОШ № 12	57	16	28,1	20	35,1					24	42,1			60	100
МБОУ ОШ № 14	78	15	19,2	15	19,2					31	39,7			61	78,2
МБОУ СШ № 15	159	14	8,8			19	11,9	14	8,8	18	11,3	57	35,8	122	76,7
МБОУ СШ № 16	820			16	2,0			195	23,8	121	14,8	99	12,1	431	52,6
Всего	3887	124		339		55		406		387		269		1580	40,65
ЦДТ «Паллада»		123	3,2	181	4,7	280	7,2	541	13,9			191	4,9	1316	33,86
ДЮСШ										407	10,5			407	10,47
Итого		247	6,35	520	13,38	335	8,62	947	24,36	794	20,42	460	11,83	3303	84,98

Выполнение потребностей обучающихся в дополнительном образовании по направленностям дополнительного образования по программам, реализуемым в образовательных организациях Советско-Гаванского муниципального района

Таблица № 3

	Всего обучающихся	Туристско-краеведческая			Техническая			Естественно-научная			Художественная			Физкультурно-спортивная			Социально-гуманитарная		
		Потр	Вып	Итог	Потр	Вып	Итог	Потр	Вып	Итог	Потр	Вып	Итог	Потр	Вып	Итог	Потр	Вып	Итог
МБОУ СШ № 1	874	4,3	1,6	-2,7	10,0	1,0	-9,0	10,9	4,1	-6,8	25,3	9,0	-16,3	42,9	3,3	-39,6	13,8	3,4	-10,4
МБОУОШ № 2	312	11,5	3,2	-8,3	1,92		-1,92	24,4		-24,4	11,5		-11,5	29,5		-29,5	14,7	8,0	-6,7
МБОУ СШ № 3	671	16,7	2,2	-14,5	17,9		-17,9	12,7		-12,7	16,4	8,9	-7,5	23,9	2,2	-21,7	21,6	4,5	-17,1
МБОУ СШ № 5	491	7,9	8,1	+0,2	26,1	44,4	+18,3	12,6		-12,6	5,7	11,8	+6,1	37,3	17,3	-20	10,8	5,7	-5,1
МБОУ СШ № 6	315				26,3	5,1	-21,2	13,3		-13,3	18,7		-18,7	31,1	14,0	-17,1	8,9		-8,9
МБОУ ОШ № 8	100	18,0		-18,0	15,0	15,0	+	12,0		-12,0	16,0		-16,0	29,0	20,0	-9,0	19,0		-19,0
МБОУ ОШ № 12	57	17,5	28,1	+10,6	26,3	35,1	+8,8	19,3		-19,3	14,0		-14,0	61,4	42,1	-19,3	12,3		-12,3
МБОУ ОШ № 14	78	20,5	19,2	-1,3	20,5	19,2	-1,3	6,4		-6,4	38,5		-38,5	61,5	39,7	-21,8	7,7		-7,7
МБОУ СШ № 15	159	11,3	8,8	-2,5				11,3	11,9	+0,6	18,9	8,8	-10,1	15,7	11,3	-4,4	31,4	35,8	+4,4
МБОУ СШ № 16	820	5,5	0	-5,5	7,4	2,0	-5,4	14,0		-14,0	25,9	23,8	-2,1	24,1	14,8	-9,3	22,0	12,1	-9,9
ЦДТ «Паллада»			3,2			4,7			7,2			13,9						4,9	
ДЮСШ														10,5					
Потребности (кол-во)		332			532			521			750			1243			655		
Выполнение (кол-во)			247	-85		520	-12		335	-186		947	+197		794	-449		460	-195
Итого %	3887	8,54	6,35	-2,19	13,7	13,38	-1,32	13,4	8,62	-4,79	19,3	24,36	+5,07	31,98	20,43	-11,55	16,85	11,83	-5,02

Итоги мониторинга охвата дополнительным образованием обучающихся общеобразовательных организаций Советско-Гаванского муниципального района в соответствии с потребностями, в том числе по сетевым программам ОДО на 01.10.2021 года

Таблица № 4

	Всего обучающихся	Туристско-краеведческая		Техническая		Естественно-научная		Художественная		Физкультурно-спортивная		Социально-гуманитарная		Всего	
		Всего	%	Всего	%	Всего	%	Всего	%	Всего	%	Всего	%	Всего	%
МБОУ СШ № 1	874	51	5,8	9	1,0	116	13,3	79	9,0	29	3,3	83	9,5	367	42,0
МБОУОШ № 2	312	10	3,2	24	7,7	44	14,1	10	3,2			51	16,4	139	44,6
МБОУ СШ № 3	671	28	4,2	21	3,1			127	18,9	15	2,2	30	4,5	221	32,9
МБОУ СШ № 5	491	52	10,6	248	44,4	15	3,1	73	14,9	85	17,3	28	5,7	501	100
МБОУ СШ № 6	315			16	5,1			6	1,9	56	17,8			78	24,8
МБОУ ОШ № 8	100	30	30,0	15	15,0	12	12,0			36	36,0			93	93,0
МБОУ ОШ № 12	57	16	28,1	57	100			46	80,7	54	97,7			173	100
МБОУ ОШ № 14	78	15	19,2	15	19,2					46	59,0			76	97,4
МБОУ СШ № 15	159	27	17,0			29	18,2	14	8,8	18	11,3	57	35,8	145	91,2
МБОУ СШ № 16	820			16	2,0			195	23,8	170	20,7	156	19,0	537	65,5
Всего	3887	229	5,9	421	10,8	216	5,6	550	14,1	509	13,1	405	10,4	2330	59,9

**Выполнение потребностей обучающихся общеобразовательных организаций Советско-Гаванского муниципального района в
дополнительном образовании по направлениям дополнительного образования
совместно с программами ОДО (в т.ч сетевыми)**

Таблица № 5

	Всего обучающихся	Туристско-краеведческая			Техническая			Естественно научная			Художественная			Физкультурно-спортивная			Социально-гуманитарная		
		Потр	Вып	Итог	Потр	Вып	Итог	Потр	Вып	Итог	Потр	Вып	Итог	Потр	Вып	Итог	Потр	Вып	Итог
МБОУ СШ № 1	874	4,3	5,8	+1,5	10,0	1,0	-9,0	10,9	13,3	+2,4	25,3	9,0	-16,3	42,9	3,3	-39,6	13,8	9,5	-4,3
МБОУОШ № 2	312	11,5	3,2	-8,3	1,9	7,7	+5,8	24,4	14,1	-10,3	11,5	3,2	-8,3	29,5		-29,5	14,7	16,4	+1,7
МБОУ СШ № 3	671	16,7	4,1	-12,6	17,9	3,1	-14,8	12,7		-12,7	16,4	18,9	+2,5	23,9	2,2	-21,7	21,6	4,5	-17,1
МБОУ СШ № 5	491	7,9	10,6	+2,7	26,1	44,4	+18,3	12,6	3,1	-9,5	5,7	14,9	+9,2	37,3	17,3	-20	10,8	5,7	-5,1
МБОУ СШ № 6	315				26,3	5,1	-21,2	13,3		-13,3	18,7	1,9	-16,8	31,1	17,8	-13,3	8,9		-8,9
МБОУ ОШ № 8	100	18,0	30,0	+12,0	15,0	15,0	+	12,0	12,0	+	16,0		-16,0	29,0	36,0	+7,0	19,0		-19,0
МБОУ ОШ № 12	57	17,5	28,1	+10,6	26,3	100	+73,7	19,3		-19,3	14,0	80,7	+66,7	61,4	97,7	+36,3	12,3		-12,3
МБОУ ОШ № 14	78	20,5	19,2	-1,3	20,5	19,2	-1,3	6,4		-6,4	38,5		-38,5	61,5	59,0	-2,5	7,7		-7,7
МБОУ СШ № 15	159	11,3	17,0	+5,7				11,3	18,2	+6,9	18,9	8,8	-10,1	15,7	11,3	-4,4	31,4	35,8	+4,4
МБОУ СШ № 16	820	5,5		-5,5	7,4	2,0	-5,4	14,0		-14,0	25,9	23,8	-2,1	24,1	20,7	-3,4	22,0	19,0	-3,0
Итого:																			
Потребности (кол-во)		332			532			521			750			1243			655		
Потребности (%)		8,54			13,7			13,4			19,3			31,98			16,85		
Выполнено (школы)			124	3,19		339	8,72		55	1,4		406	10,4		387	9,96		269	6,9
Выполнено (сеть)			95	2,44		82	2,11		161	4,14		144	3,7		122	3,14		136	3,5
Выполнено (на базе ОДО)			28	0,72		99	2,55		119	3,06		397	10,2		285	7,33		55	1,4
Всего			247	6,35		520	13,38		335	8,62		947	24,36		794	20,43		460	11,8
Выполнение (кол-во)			-85			-12			-186			+197			-449			-195	
Выполнение (%)				-2,19		13,38	-0,32			-4,78			+5,06			-11,55			-5,1

**Мониторинг охвата обучающихся общеобразовательных организаций Советско-Гаванского муниципального района программами внеурочной деятельности по направлениям
на 15.09.09.2021 года**

Таблица № 6

	Всего обучающихся	Духовно-нравственное				Общеинтеллектуальное						Общекультурное		Спортивно-оздоровительное				Социальное	
		Всего		в т.ч. краеведение		Всего		в т.ч. естественно научное		в т.ч. техническое				Всего		в т.ч. туризм			
		Кол-во	%	Кол-во	%	Кол-во	%	Кол-во	%	Кол-во	%	Кол-во	%	Кол-во	%	Кол-во	%	Кол-во	%
МБОУ СШ № 1	874	278	31,8	13	1,5	874	100	149	17,0	45	5,1	429	49,1	560	64,1			874	100
МБОУОШ № 2	312	99	31,7	8	2,6	211	67,6	124	39,7			86	27,6	64	20,5	15	4,8	148	47,4
МБОУ СШ № 3	671	671	100	63	9,4	653	97,3	219	32,6	100	13,1	363	54,1	538	80,2	48	7,2	641	95,5
МБОУ СШ № 5	491	89	18,1	16	3,3	472	96,1	63	12,8	39	7,9	48	9,8	409	83,3	19	3,9	151	30,8
МБОУ СШ № 6	315	58	18,4			315	100	62	19,7	34	10,8	71	22,5	174	55,2			315	100
МБОУ ОШ № 8	100	50	50			100	100	63	63,0			49	49	40	40			66	66
МБОУ ОШ № 12	57	57	100			57	100			34	59,6	16	28,1	57	100			33	58
МБОУ ОШ № 14	78	78	100			78	100			9	11,5	27	34,6	78	100			44	56,4
МБОУ СШ № 15	159	159	100			155	97,5	45	28,3	46	28,9	145	91,2	159	100			102	64,2
МБОУ СШ № 16	820	394	48			730	89,0	561	68,4	15	1,8	350	42,7	392	47,8			222	27,1
Всего	3887	1933	49,7	100	2,6	3645	93,8	1286	33,1	322	8,28	1584	40,8	2471	63,6	82	2,1	2596	66,8

Итоги мониторинга охвата дополнительным образованием и внеурочной деятельностью обучающихся общеобразовательных организаций Советско-Гаванского муниципального района в соответствии с потребностями на 01.10.2021 года

Таблица № 7

	Всего обучающихся	Туристско-краеведческая		Техническая		Естественно-научная		Художественная		Физкультурно-спортивная		Социально-гуманитарная	
		Всего	%	Всего	%	Всего	%	Всего	%	Всего	%	Всего	%
МБОУ СШ № 1	874	14+13	3,1	9+413	48,3	36+149	21,2	79+429	58,1	29+560	67,4	30+844	100
МБОУОШ № 2	312	10+23	106			124	39,7	86	27,6	64	20,5	25+148	55,4
МБОУ СШ № 3	671	15+111	18,8	50	7,5	219	32,6	60+363	63,0	15+538	82,4	30+641	100
МБОУ СШ № 5	491	40+35	15,3	248+79	66,6	63	12,8	58+48	21,6	85+406	100	28+151	36,5
МБОУ СШ № 6	315			16+94	34,9	62	19,7	71	22,5	44+174	69,2	315	100
МБОУ ОШ № 8	100			15	15,0	63	63,0	49	49,0	20+40	60,0	66	66,0
МБОУ ОШ № 12	57	16		20+49	100			16	28,1	24+33	100	33	58
МБОУ ОШ № 14	78	15		15+41	71,8			27	34,6	31+47	100	44	56,4
МБОУ СШ № 15	159	14		18	11,3	19+45	40,3	14+145	100	18+141	100	57+102	100
МБОУ СШ № 16	820			16+28	5,4	561	68,4	195+350	66,6	121+392	62,6	99+222	39,1
Всего	3887	306		1110		1341		1990		2782		2835	
ЦДТ «Паллада»		123	3,2	181	4,7	280	70,2	541	13,9			191	4,9
ДЮСШ										407	10,5		
Итого		429	11,0	1291	33,2	1621	41,7	2531	64,4	3189	82,0	3026	77,85

Примечание: красным цветом в таблице № 5 обозначена внеурочная деятельность

**Итоги мониторинга охвата дополнительным образованием и внеурочной деятельностью обучающихся общеобразовательных организаций
Советско-Гаванского муниципального района
на 01.10.2021 года**

Таблица № 8

	Всего обучающихся	Туристско-краеведческая		Техническая		Естественно-научная		Художественная		Физкультурно-спортивная		Социально-гуманитарная	
		Всего	%	Всего	%	Всего	%	Всего	%	Всего	%	Всего	%
МБОУ СШ № 1	874	14+13+37	7,3	9+45	6,2	36+149+80	30,3	79+429	58,1	29+560	67,4	30+874+53	100
МБОУОШ № 2	312	10+23	10,6	24	7,7	124+44	53,8	86+10	30,8	64	20,5	25+148+26	73,4
МБОУ СШ № 3	671	15+111+13	20,7	100+21	18,0	219	32,6	60+363+67	73,0	15+538	82,4	30+641	100
МБОУ СШ № 5	491	40+35+12	17,7	248+39	58,5	63+15	31,2	58+48+15	24,6	85+406	99,6	28+151	36,5
МБОУ СШ № 6	315		0	16+34	15,6	62	19,7	71+6	24,4	44+174+12	73,0	315	100
МБОУ ОШ № 8	100	30	30,0	15	15,0	63+12	75,0	49	49,0	20+40+16	76,0	66	66,0
МБОУ ОШ № 12	57	16	28,1	20+34+37	100			16+46	100	24+33+30	100	33	58,0
МБОУ ОШ № 14	78	15	19,2	15+9	30,8			27	34,6	31+47+15	100	44	56,4
МБОУ СШ № 15	159	14+13	17,0	46	28,9	19+45+10	46,5	14+145	100	18+141	100	57+102	100
МБОУ СШ № 16	820		0	16+15	3,78	561	68,4	195+350	66,6	121+392+49	68,5	99+222+57	46,1
Всего	3887	411	10,6	743	19,1	1502	38,6	2134	54,9	2904	74,7	3001	77,2

Примечание: чёрным цветом в таблице № 8 обозначен охват программами общеобразовательной организации, красным - охват внеурочной деятельностью, синим – сетевыми программами дополнительного образования во взаимодействии с ОДО.

Выполнение потребностей обучающихся в дополнительном образовании по направленностям дополнительного образования образовательных организаций Советско-Гаванского муниципального района совместно с сетевыми программами ОДО и внеурочной деятельностью

Таблица № 9

	Всего обучающихся	Туристско-краеведческая			Техническая			Естественно научная			Художественная			Физкультурно-спортивная			Социально-гуманитарная		
		Потр	Вып	Итог	Потр	Вып	Итог	Потр	Вып	Итог	Потр	Вып	Итог	Потр	Вып	Итог	Потр	Вып	Итог
МБОУ СШ № 1	874	4,3	7,3	+3,0	10,0	6,2	-3,8	10,9	30,3	+19,4	25,3	58,1	+32,8	42,9	67,4	+24,5	13,8	100	+86,2
МБОУОШ № 2	312	11,5	10,6	-0,9	1,9	7,7	+5,8	24,4	48,4	+24,0	11,5	30,8	+19,3	29,5	20,5	-9,0	14,7	73,4	+58,7
МБОУ СШ № 3	671	16,7	20,7	+4,0	17,9	14,9	-3,0	12,7	32,6	+19,9	16,4	73,0	+56,6	23,9	82,4	+58,5	21,6	100	+78,4
МБОУ СШ № 5	491	7,9	17,7	+9,8	26,1	58,5	+32,4	12,6	31,2	+18,6	5,7	24,6	+18,9	37,3	99,6	+62,3	10,8	36,5	+25,7
МБОУ СШ № 6	315				26,3	15,6	-10,7	19,7	19,7	+	18,7	24,4	+5,9	31,1	73,0	+41,9	8,9	100	+91,1
МБОУ ОШ № 8	100	18,0	30,0	+12,0	15,0	15,0	+	36,0	63,0	+27,0	16,0	49,0	+33,0	29,0	76,0	+47,0	19,0	66,0	+47,0
МБОУ ОШ № 12	57	17,5	28,1	+10,6	26,3	100	+73,7	19,3		-19,3	14,0	100	+86,0	61,4	100	+38,6	12,3	58,0	+45,7
МБОУ ОШ № 14	78	20,5	19,2	-1,3	20,5	30,8	+10,3				38,5	34,6	-3,9	61,5	100	+38,5	7,7	56,4	+48,7
МБОУ СШ № 15	159	11,3	17,0	+5,7		28,9	+28,9	11,3	46,5	+27,5	18,9	100	+8,1	15,7	100	+84,3	31,4	100	+68,6
МБОУ СШ № 16	820	5,5	0	-5,5	7,4	3,78	-3,6	14,0	68,4	+54,4	25,9	66,5	+40,6	24,1	62,5	+44,4	22,0	46,1	+24,1
Потребности (кол-во)		332			532			612			750			1243			655		
Выполнение (кол-во)			411	+79		688	+156		1397	+785		2136	+1386		2857	+1614		2948	+2293
Итого %	3887	8,5	10,5	+2,0	13,7	17,7	+4	15,7	35,9	+20,2	19,3	53,4	+35,7	31,9	73,5	+41,5	16,85	75,8	+58,9

Диаграмма охвата обучающихся дополнительным образованием

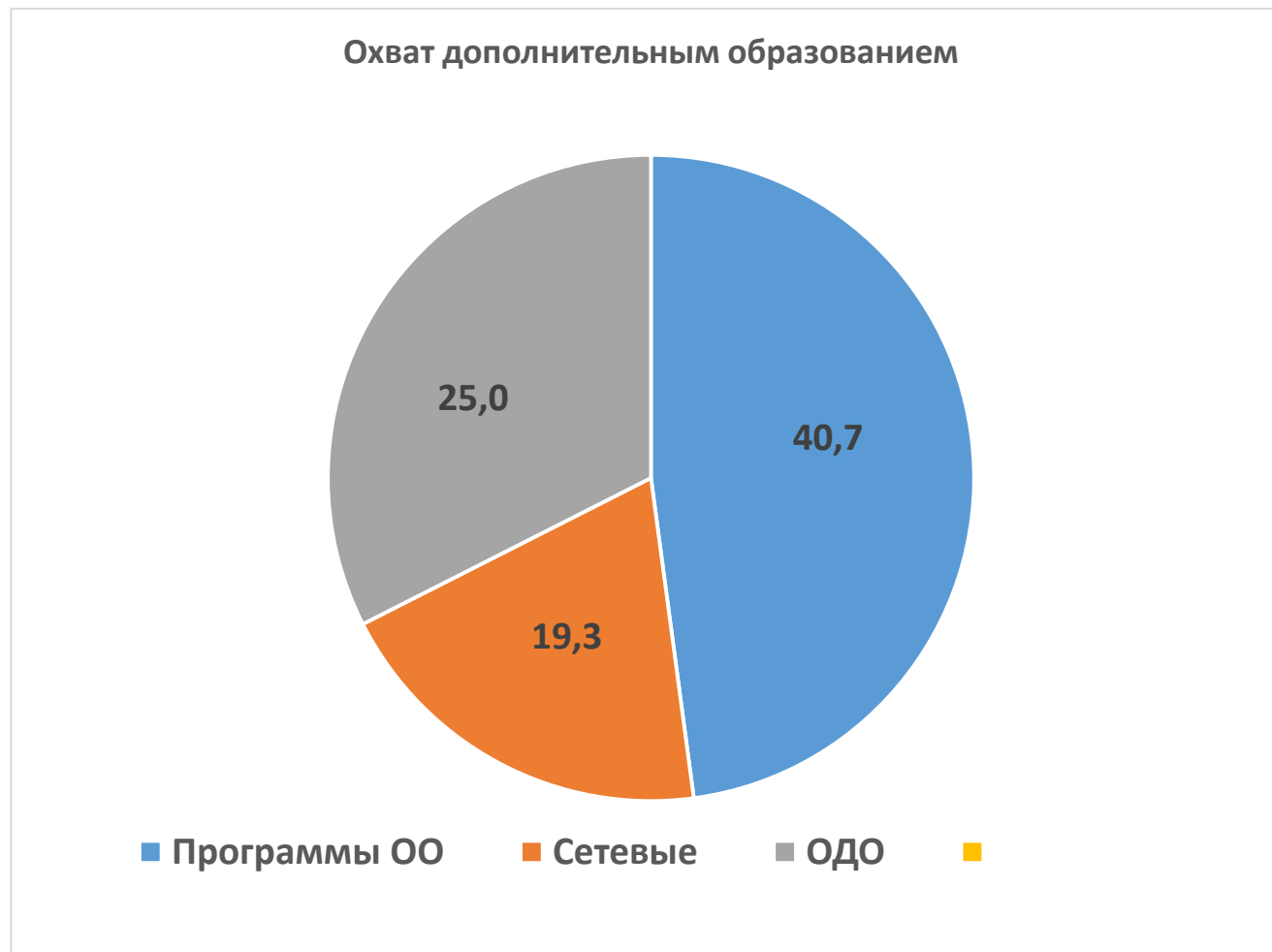


Диаграмма охвата обучающихся дополнительным образованием в соответствии с потребностями

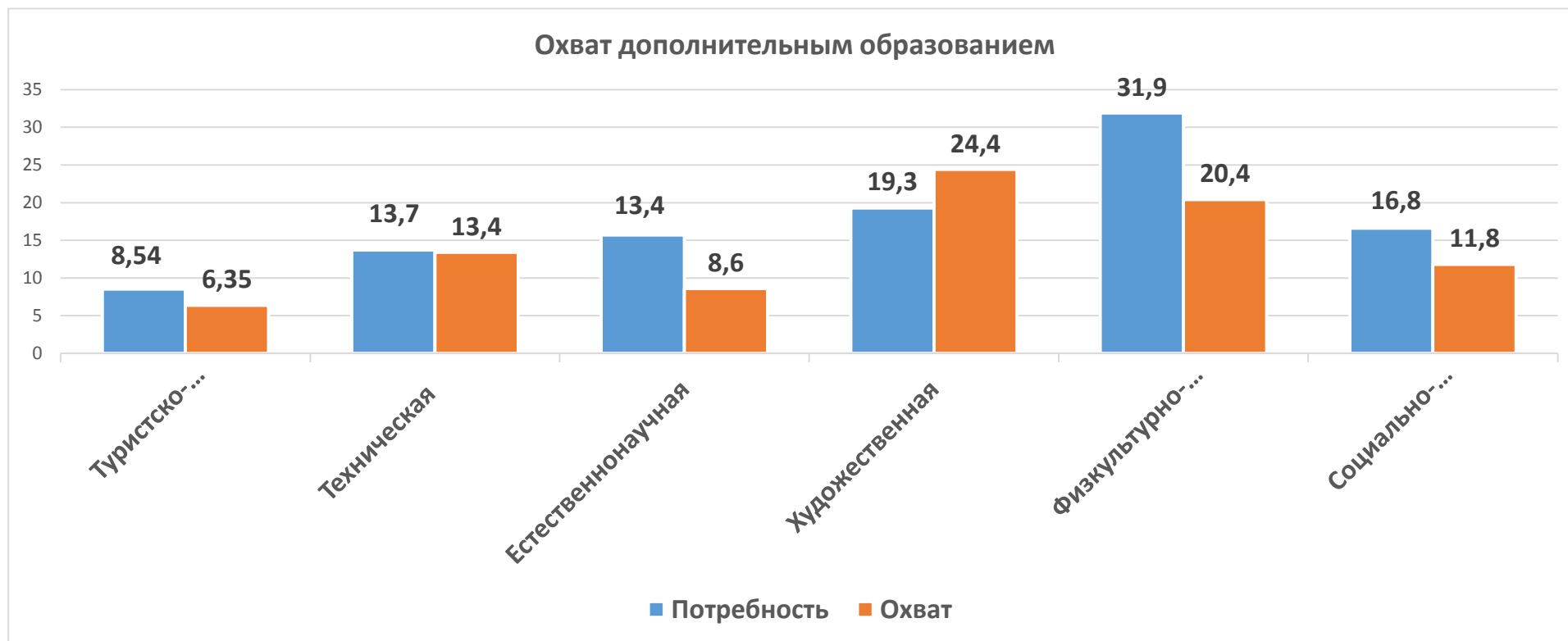


Диаграмма выполнения потребностей обучающихся по направленностям дополнительного образования

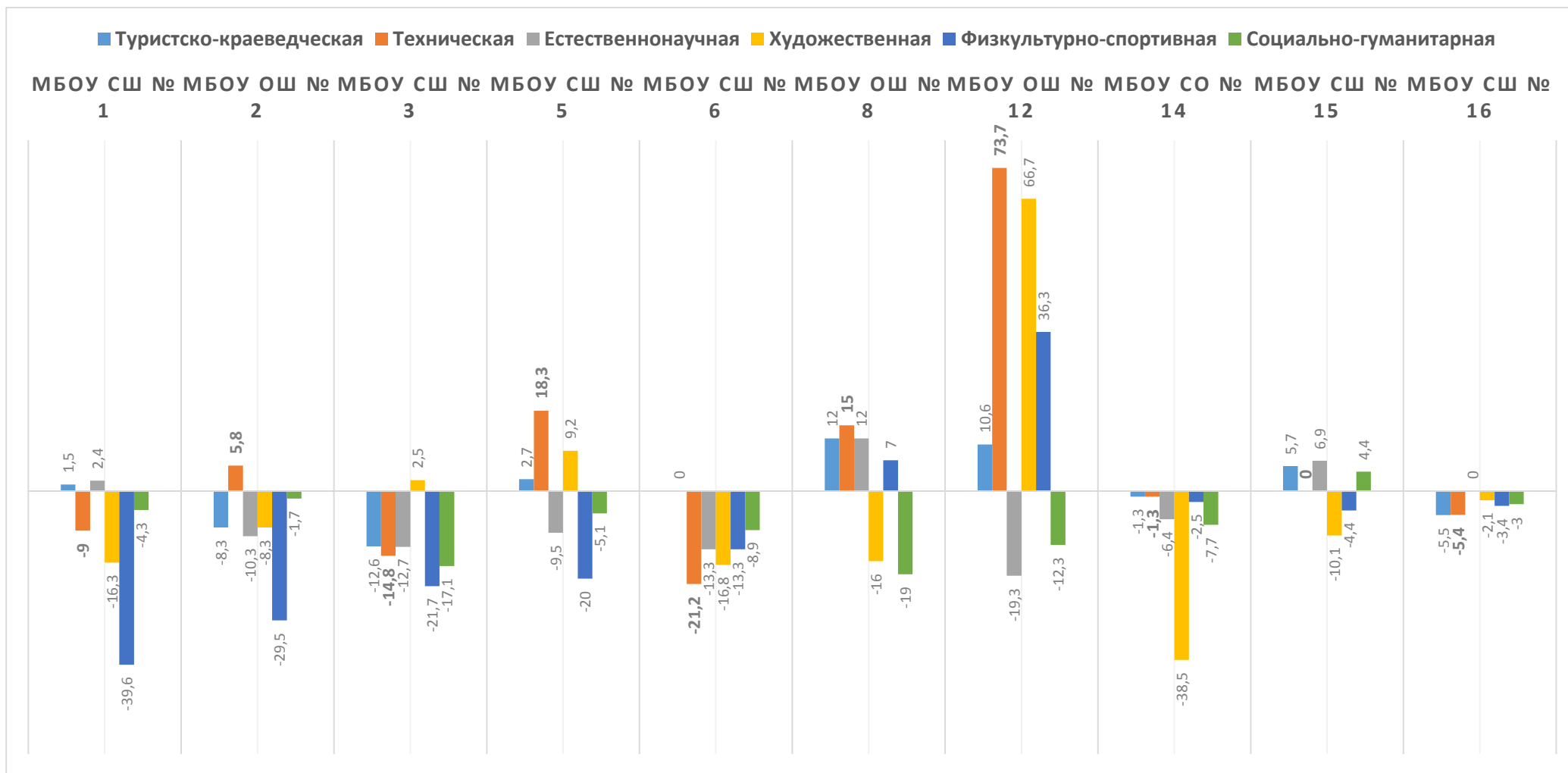
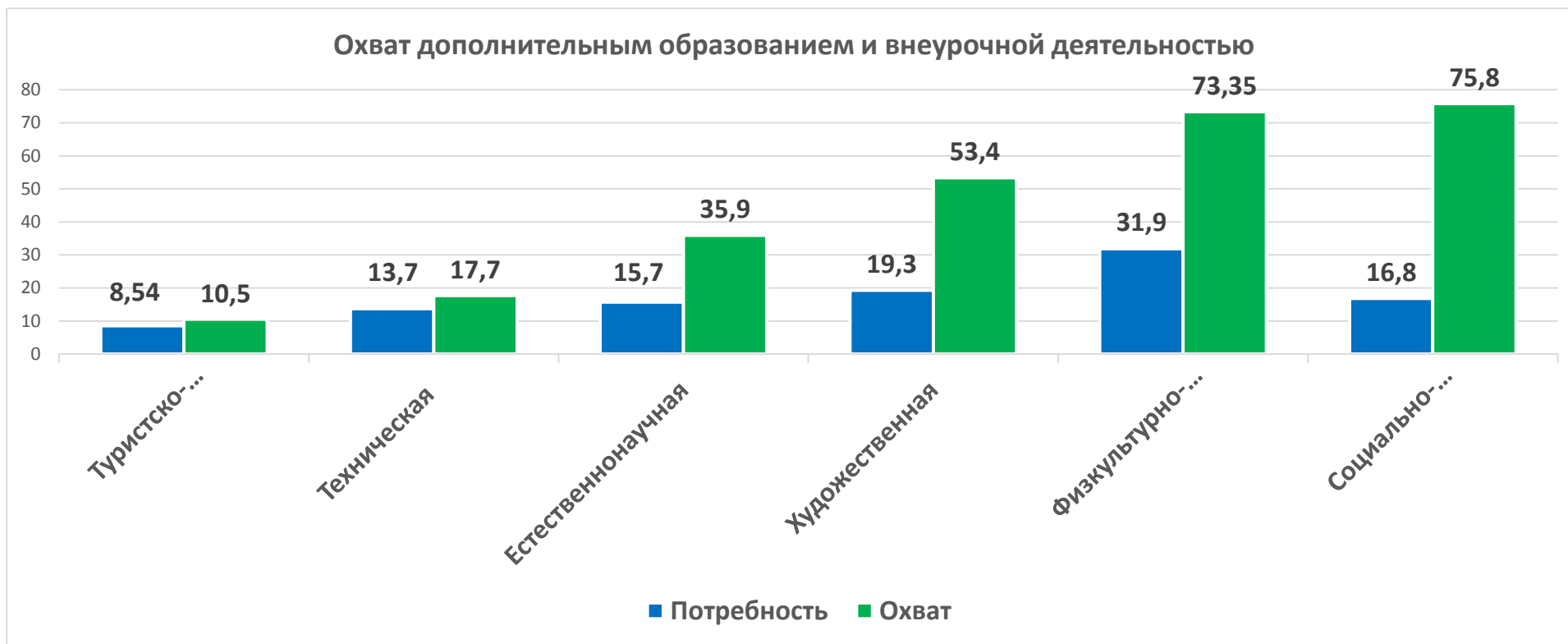


Диаграмма охвата обучающихся дополнительным образованием и внеурочной деятельностью в соответствии с потребностями



Методист ИМЦ Управления образования Администрации
Советско-Гаванского муниципального района
Н.В. Разумовская